

参加予定者各位

沖縄県北部医療組合  
管理者 玉城 康裕  
(公 印 省 略)

[illegible]

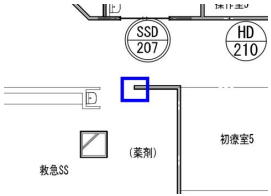
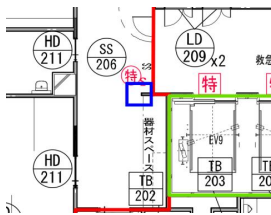
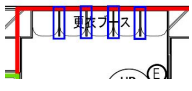
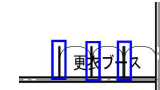
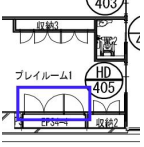


工事名：公立沖縄北部医療センター新築工事（建築）

番号	該当箇所	質 問 内 容	回答
266	K-021	2階健診待合4・5、待合6、乗用EVホ-#2の巾木について、	宜しいです。
	K-022	下記の様に異なります。仕上表(8) (9)を正と考えて宜しいでしょうか、御指示下さい。	
	A-108	□仕上表(8) (9):擬石巾木 □展開図(8):SUS H60 (HLt1. 5)	
267	K-021	2階採尿WVC2の天井高さについて、	宜しいです。
	A-135	下記の様に異なります。仕上表(8)を正と考えて宜しいでしょうか、御指示下さい。 □仕上表(8):CH2500 □2階天井伏図(6):CH3000	
268	K-022	2階健診受付の天井仕上について、	宜しいです。
	A-135	下記の様に異なります。仕上表(9)を正と考えて宜しいでしょうか、御指示下さい。 □仕上表(9):DR(1) □2階天井伏図(6):CL(1)	
269	K-026	3階別館棟風除室2の巾木について、	宜しいです。
	A-112	下記の様に異なります。仕上表(13)を正と考えて宜しいでしょうか、御指示下さい。 □仕上表(13):擬石巾木 □展開図(12):SUS H60 (HLt6. 0)	
270	K-026	3階透析陰圧前室の床・巾木・天井仕上について、	宜しいです。
	A-112	下記の様に異なります。仕上表(13)を正と考えて宜しいでしょうか、御指示下さい。 □仕上表(13):床VS(3)、巾木床材立上H100、天井CL(1) □展開図(12):床VS(2)、巾木VB(1)、天井DR(1)	
		〈建具〉	
		〈共通〉	
271	A-196～199	講堂・会議室他 スライドウォールについて、 建具詳細図(5)～(7)でSLW1～8・105・402・501・601の記載がありますが、各々のメーカー・品番を御指示下さい。	メーカー指定はありませんが、積算上は下記のメーカー、品番の同等品として計上しています。 メーカー：三和シャッター □SLW1～3 : SW-100SB-L □SLW4～6 : SW-80SB-L □SLW7, 8 : SW-60SB α-L □SLW105 : SW-60SB α-L □SLW402 : SW-60SB α-L □SLW501, 601 : SW-80SB-L
272	A-159	各所のパーティションについて、	メーカー指定はありませんが、積算上は下記のメーカー、品番の同等品として計上しています。 メーカー：三和シャッター □PT-101（病院棟）：NSP-3-70 □PT-201（病院棟）：NSP-3-70 □PT-205（病院棟）：NGP-3-70 □PT-201（別館棟）：NSP-3-70 □PT-301（両館）：NSP-3-90 □PT-304（病院棟）：NSP-3-70 □PT-401（病院棟）：NSP-3-70
	A-161	各階建具表で下記パーティションの記載がありますが、各々のメーカー・品番を御指示下さい。	
	A-166	□スチールパーティション(見込60・170 病院棟PT-101)	
	A-169	□スチールパーティション(見込70 病院棟PT-201他)	
	A-175	□ガラスパーティション(見込70 病院棟PT-205他)	
	A-176	□スチールパーティション(見込60 別館棟PT-201他)	
	A-180	□スチールパーティション(見込80 病院棟・別館棟PT-301他)	
	A-185	□スチールパーティション プラント内蔵型(見込80 病院棟PT-304他)	
	A-189	□スチールパーティション(見込60・135 病院棟PT-401他)	
273	A-159	各WC トレアース(タシシ化粧板・枠TLM)について、	メーカー指定はありませんが、積算上は下記のメーカー、品番の同等品として計上しています。 三和シャッター：TA40, TA40-N, TA40H-N
	A-166	メーカー・品番を御指示下さい。	
	A-169		
	A-175		
	A-181		
274	A-004	建具見本の製作等について、 建築工事特記仕様書(その4)建具工事16. 1. 4で見本の製作等が適用(○印)となっておりますが、内容欄の建具見本の製作と特殊な建具の仮組に適用(○印)の記載が無い為、内容が不明です。必要な場合、詳細及び該当建具を御指示下さい。	不要です。
		〈病院棟〉	
275	A-165	ハカ-戸の引き残し寸法について、	メーカーの標準寸法とします。
	A-166	建具表(8)の姿図符号10～12のように引き残し寸法の記載が無い建具があります。記載の無い引き残し寸法は、全てW120と考えて宜しいでしょうか、御指示下さい。	
	A-167		
	A-173		
	A-174		
276	A-192		不要です。
	A-048	1階X10-Y4通り講堂の建具の有無について、下記を御指示下さい。	
	A-098	□デサイン詳細図(4)の講堂平面図でX10通り付近に片開き扉の記載がありますが、1階建具プラン及び1階平面詳細図(4)に扉の記載が無い為、不要と考えて宜しいでしょうか。 □上記の片開き扉が必要な場合、建具表を御指示下さい。	
	A-156		



工事名：公立沖縄北部医療センター新築工事（建築）

番号	該当箇所	質 問 内 容	回答
277	A-158	SWの姿図について、 建具表(2)の姿図欄に01が2種類ありますが、SW-102の寸法よりW1800xH500を02に読み替えて宜しいでしょうか、御指示下さい。	宜しいです。
278	A-162 A-164	SSK-201について、 2階建具ヶプランに建具符号の記載がありません。建具表(7)の設置場所よりX3・Y7～8通り救急SSに設置すると考えて宜しいでしょうか、御指示下さい。 	不要です。
279	A-162 A-164	SSK-202について、 2階建具ヶプランに建具符号の記載がありません。建具表(7)の設置場所よりX4～5・Y5a～6通り救急ふろ器具スペースに設置すると考えて宜しいでしょうか、御指示下さい。 	不要です。 現場に必要な場合は変更協議の対象とします。
280	A-162 A-164	2階X1・Y4通り時間外風除室横のPSに設置する建具について、 2階建具ヶプランにSD-203と記載がありますが、建具表(7)では欠番です。寸法・仕様を御指示下さい。	不要です。
281	A-170 A-173	3階X12・Y11～12通り検体処理室に設置する建具について、 3階建具ヶプランでHD-322と記載がありますが、建具表(15)の設置場所よりHD-301に読み替えて宜しいでしょうか、御指示下さい。	設置か所は以下の通りです。 HD301：3か所→染色室、洗浄室、ICU・HCUスタッフ室 HD322：4か所→器具洗浄室、洗浄前室、準備・薬剤保管室2、検体処理室
282	A-170 A-175	TB-304について、 3階建具ヶプランに建具符号の記載がありません。下記青枠部の7か所と考えて宜しいでしょうか、御指示下さい。 <input type="checkbox"/> 女子更衣室(680名)(X8～9・Y8～9通り) 4か所  <input type="checkbox"/> 男子更衣室(360名)(X11～12・Y6～7通り) 3か所 	宜しいです。
283	A-170 ～175	SSW-302について、 3階建具ヶプラン解剖室(X12～13・Y10～11通り)にSSW-302と記載がありますが、建具表(13)～(17)に建具符号の記載がありません。下記と考えて宜しいでしょうか、御指示下さい。 <input type="checkbox"/> 材質・仕上:ステンレス製(HL仕上) <input type="checkbox"/> 型式:嵌殺窓(1枚) <input type="checkbox"/> 寸法:W1500xH1000 <input type="checkbox"/> カラ:FL5(フィルム無し)	不要です。
284	A-177 A-179	SD-413について、 4階建具ヶプランに建具符号の記載がありません。建具表(20)の設置場所よりX3～4・Y1～1a通りのEPS4-4に設置すると考えて宜しいでしょうか、御指示下さい。 	宜しいです。
285	A-187 A-190	6階X10・Y3通り収納6に設置する建具について、 6階建具ヶプランでLD-611と記載がありますが、建具表(29)の設置場所よりLD-601に読み替えて宜しいでしょうか、御指示下さい。	不要です。



工事名：公立沖縄北部医療センター新築工事（建築）

番号	該当箇所	質 問 内 容	回 答
286	A-156 A-157 A-162 A-164 A-165 A-170 ～173 A-177 A-179 A-180 A-187 A-190	<p>建具の数量について、</p> <p>下記の様に異なります。キープランを正と考えて宜しいでしょうか。御指示下さい。</p> <p>1階</p> <p>□SD-108（建具表2か所 キープラン3か所）</p> <p>□SD-110（建具表3か所 キープラン1か所）</p> <p>2階</p> <p>□LD-202（建具表16か所 キープラン18か所）</p> <p>□LD-209（建具表4か所 キープラン5か所）</p> <p>□LD-216（建具表11か所 キープラン10か所）</p> <p>□SK-203（建具表20か所 キープラン21か所）</p> <p>□SSK-203（建具表1か所 キープラン0か所）</p> <p>□HD-202（建具表2か所 キープラン0か所）</p> <p>□HD-232（建具表10か所 キープラン0か所）</p> <p>□HD-208（建具表23か所 キープラン24か所）</p> <p>□HD-210（建具表22か所 キープラン23か所）</p> <p>□HD-221（建具表14か所 キープラン15か所）</p> <p>□HD-242（建具表10か所 キープラン11か所）</p> <p>3階</p> <p>□AD-312（建具表1か所 キープラン0か所）</p> <p>□SD-310（建具表4か所 キープラン5か所）</p> <p>□SD-347（建具表1か所 キープラン0か所）</p> <p>□LD-304（建具表8か所 キープラン9か所）</p> <p>□HD-309（建具表1か所 キープラン2か所）</p> <p>□HD-312（建具表4か所 キープラン1か所）</p> <p>4階</p> <p>□SW-401（建具表1か所 キープラン2か所）</p> <p>□PT-401（建具表2か所 キープラン1か所）</p> <p>6階</p> <p>□HD-607（建具表22か所 キープラン21か所）</p> <p>□HD-613（建具表8か所 キープラン6か所）</p> <p>□LD-604（建具表4か所 キープラン6か所）</p>	<p>建具の数量は下記のとおりです。</p> <p>1階</p> <p>□SD-108 宜しいです。3か所です。</p> <p>□SD-110 宜しいです。1か所です。</p> <p>2階</p> <p>□LD-202 宜しいです。18か所です。</p> <p>□LD-209 宜しいです。5か所です。</p> <p>□LD-216 1か所です。</p> <p>□SK-203 20か所です。</p> <p>□SSK-203 1か所です。</p> <p>□HD-202 3か所です。</p> <p>□HD-232 宜しいです。0か所です。</p> <p>□HD-208 25か所です。</p> <p>□HD-210 宜しいです。23か所です。</p> <p>□HD-221 宜しいです。15か所です。</p> <p>□HD-242 宜しいです。11か所です。</p> <p>3階</p> <p>□AD-312 1か所です。</p> <p>□SD-310 4か所です。</p> <p>□SD-347 1か所です。</p> <p>□LD-304 8か所です。</p> <p>□HD-309 宜しいです。2か所です。</p> <p>□HD-312 宜しいです。1か所です。</p> <p>4階</p> <p>□SW-401 宜しいです。2か所です。</p> <p>□PT-401 宜しいです。1か所です。</p> <p>6階</p> <p>□HD-607 宜しいです。21か所です。</p> <p>□HD-613 8か所です。</p> <p>□LD-604 4か所です。</p>
287	A-004 A-157 ～192	<p>7mm製建具の表面仕上について、</p> <p>下記の様に異なります。建具表を正と考えて宜しいでしょうか。</p> <p>御指示下さい。</p> <p>□建築工事特記仕様書(その4):B-1・A-1種</p> <p>□建具表:BA-2・BB-2種</p>	<p>宜しいです。</p>
288	A-004	<p>鋼製軽量建具の仕上について、</p> <p>建築工事特記仕様書(その4)で16建具工事6)鋼製軽量建具欄に</p> <p>ガラス鋼板を使用すると記載がありますが、建具表に記載がない為、不要と考えて宜しいでしょうか。御指示下さい。</p>	<p>宜しいです。</p>
289	A-004	<p>建築工事特記仕様書(その4)の16建具工事12)シャッターについて、</p> <p>下記を御指示下さい。</p> <p>□スラット形式の使い分けの記載がありますが、具体的な使い分けを</p> <p>御指示下さい。</p> <p>□シャッターの種類欄に軽量シャッターが適応となっておりますが、建具表に記載がない為、該当なしと考えて宜しいでしょうか。</p>	<p>□使い分けは以下のとおりです。</p> <p>インターロッキング：一般管理用シャッター、防火シャッター</p> <p>オーバーラッピング：防煙シャッター</p> <p>□宜しいです。</p>
290	A-004 A-156 ～192	<p>自動開閉装置のセンサーについて、</p> <p>建築工事特記仕様書(その4)の16建具工事11)自動ドア開閉装置欄に</p> <p>タッチスイッチ及びペダルスイッチ(フットスイッチ)が適応となっておりますが、建具表及び建具キープランに記載がない為、該当なしと考えて宜しいでしょうか。御指示下さい。</p>	<p>該当なしです。</p>
291	A-158	<p>SSD-102の防火性能について、</p> <p>建具表(2)(1階-2)(病院棟)で特定防火設備と記載がありますが、1階建具キープランでは防火区画範囲外となっております。特定防火設備は不要と考えて宜しいでしょうか。御指示下さい。</p>	<p>宜しいです。</p>
292	A-165	<p>HD-239の扉形状について、</p> <p>建具表(8)(2階-3)(病院棟)の備考欄で、エンジン装置一式、非接触タッチセンサーと記載がありますが、型式欄は自閉式片引きハガー戸(2連)</p> <p>となっております。型式欄を正とし、自動ドアではないと考えて宜しいでしょうか。御指示下さい。</p>	<p>宜しいです。</p>
293	A-171	<p>AD-306の扉形状について、</p> <p>建具表(13)(3階-1)(病院棟)の備考欄で、エンジン装置一式、非接触タッチセンサーと記載がありますが、型式欄は片引きハガー戸となっております。備考欄を正とし、自動ドアと考えて宜しいでしょうか。御指示下さい。</p>	<p>宜しいです。</p>
294	A-172	<p>SD-331のガラス仕様について、</p> <p>建具表(14)(3階-2)(病院棟)のガラス欄にFL5と記載がありますが、SD-331は特定防火設備の為、ガラス仕様は耐熱強化ガラスt8.0と考えて宜しいでしょうか。御指示下さい。</p>	<p>宜しいです。</p>
295	A-174	<p>SSD-310のW寸法について、</p> <p>建具表(16)(3階-4)(病院棟)の寸法欄にW1300と記載がありますが、型式欄及び図面より両引き分けハガー戸の為、W2700と考えて</p> <p>宜しいでしょうか。御指示下さい。</p>	<p>宜しいです。</p>




工事名：公立沖縄北部医療センター新築工事（建築）

番号	該当箇所	質 問 内 容	回 答																														
296	A-174	SSD-322・351の額入窓について、下記を御指示下さい。 □姿図に額入の図示がありますが、寸法が不明です。 W600xH700と考えて宜しいでしょうか。 □上記、額入窓のガラスの厚みが不明です。特定防火設備のため、耐熱強化ガラス8.0と考えて宜しいでしょうか。	□宜しいです。 □宜しいです。																														
297	A-187 A-189	SD-608の防火性能について、 建具表(28)(6階-2)(病院棟)で特定防火設備と記載がありますが、6階建具テーブルでは防火区画範囲外となっております。特定防火設備は不要と考えて宜しいでしょうか、御指示下さい。	薬剤リフトの昇降路に設置する建具のため特定防火設備となりますが、積算上は一般建具となっています。 現場で必要な場合は変更協議の対象とします。																														
298	A-179	SD-412の明採窓について、下記を御指示下さい。 □姿図に明採窓の図示がありますが、寸法が不明です。 W100xH1750と考えて宜しいでしょうか。 □上記、明採窓のガラスの厚みが不明です。特定防火設備のため、耐熱強化ガラス8.0と考えて宜しいでしょうか。	□宜しいです。 □宜しいです。																														
299	A-179	SW-401・402・403の枠巾について、 建具表(20)(4階-2)(病院棟)で枠巾欄に枠巾の記載がありません。枠巾135と考えて宜しいでしょうか、御指示下さい。	宜しいです。																														
300	A-159 A-185 A-189 A-197 A-198	下記建具の遮音性能について、 下記のように異なります。建具表を正として宜しいでしょうか、御指示下さい。 <table><tr><th>建具符号</th><th>建具表</th><th>詳細図</th></tr><tr><td>□SLW-104</td><td>500HZ/55.3dB</td><td>500HZ/53.6dB</td></tr><tr><td>□SLW-105</td><td>500HZ/55.3dB</td><td>500HZ/55.9dB</td></tr><tr><td>□SLW-501・601</td><td>500HZ/53.6dB</td><td>500HZ/55.9dB</td></tr></table>	建具符号	建具表	詳細図	□SLW-104	500HZ/55.3dB	500HZ/53.6dB	□SLW-105	500HZ/55.3dB	500HZ/55.9dB	□SLW-501・601	500HZ/53.6dB	500HZ/55.9dB	詳細図を正とします。																		
建具符号	建具表	詳細図																															
□SLW-104	500HZ/55.3dB	500HZ/53.6dB																															
□SLW-105	500HZ/55.3dB	500HZ/55.9dB																															
□SLW-501・601	500HZ/53.6dB	500HZ/55.9dB																															
301	A-163	下記建具のW寸法について、 下記のように異なります。寸法欄を正と考えて宜しいでしょうか、御指示下さい。 <table><tr><th>建具符号</th><th>寸法欄</th><th>姿図</th></tr><tr><td>□AW-208</td><td>W5000</td><td>W5006</td></tr><tr><td>□AW-212</td><td>W3900</td><td>W3920</td></tr></table>	建具符号	寸法欄	姿図	□AW-208	W5000	W5006	□AW-212	W3900	W3920	宜しいです。																					
建具符号	寸法欄	姿図																															
□AW-208	W5000	W5006																															
□AW-212	W3900	W3920																															
302	A-174 A-175	下記建具のW寸法について、 下記のように異なります。姿図を正と考えて宜しいでしょうか、御指示下さい。 <table><tr><th>建具符号</th><th>寸法欄</th><th>姿図</th></tr><tr><td>□SSW-301</td><td>W1900</td><td>W2400</td></tr><tr><td>□SSD-307</td><td>W1500</td><td>W2800</td></tr><tr><td>□PT-302</td><td>W6150・8200</td><td>W8200</td></tr></table>	建具符号	寸法欄	姿図	□SSW-301	W1900	W2400	□SSD-307	W1500	W2800	□PT-302	W6150・8200	W8200	□SSW-301 W1900を正とします。 □SSD-307 積算上は計上しておりません。 現場で必要な場合は変更協議の対象とします。 □PT-302 宜しいです。																		
建具符号	寸法欄	姿図																															
□SSW-301	W1900	W2400																															
□SSD-307	W1500	W2800																															
□PT-302	W6150・8200	W8200																															
303	A-163 A-167	下記建具のH寸法について、 下記のように異なります。寸法欄を正と考えて宜しいでしょうか、御指示下さい。 <table><tr><th>建具符号</th><th>寸法欄</th><th>姿図</th></tr><tr><td>□AW-204</td><td>H2530</td><td>H2330</td></tr><tr><td>□SW-201～204</td><td>H900</td><td>H1000</td></tr><tr><td>□SW-208</td><td>H2000</td><td>H1300</td></tr></table>	建具符号	寸法欄	姿図	□AW-204	H2530	H2330	□SW-201～204	H900	H1000	□SW-208	H2000	H1300	□AW-204 宜しいです。 □SW-201～204 宜しいです。 □SW-208 宜しいです。																		
建具符号	寸法欄	姿図																															
□AW-204	H2530	H2330																															
□SW-201～204	H900	H1000																															
□SW-208	H2000	H1300																															
304	A-158 A-174 A-178 A-180	下記建具のH寸法について、 下記のように異なります。姿図を正と考えて宜しいでしょうか、御指示下さい。 <table><tr><th>建具符号</th><th>寸法欄</th><th>姿図</th></tr><tr><td>□SSD-103</td><td>H3000</td><td>H2975</td></tr><tr><td>□SSW-301</td><td>H900</td><td>H1000</td></tr><tr><td>□AW-403・403a</td><td>H2230</td><td>H1800</td></tr><tr><td>□PT-406</td><td>H2700</td><td>H2500</td></tr></table>	建具符号	寸法欄	姿図	□SSD-103	H3000	H2975	□SSW-301	H900	H1000	□AW-403・403a	H2230	H1800	□PT-406	H2700	H2500	□SSD-103 H3000です。 □SSW-301 H900です。 □AW-403・403a 宜しいです。 □PT-406 宜しいです。															
建具符号	寸法欄	姿図																															
□SSD-103	H3000	H2975																															
□SSW-301	H900	H1000																															
□AW-403・403a	H2230	H1800																															
□PT-406	H2700	H2500																															
305	A-164 A-166 A-172 A-179 A-181 A-189	下記建具の扉形状について、 下記のように異なります。型式欄を正と考えて宜しいでしょうか、御指示下さい。 <table><tr><th>建具符号</th><th>型式欄</th><th>姿図</th></tr><tr><td>□SD-208</td><td>両開き戸(2連)</td><td>片開き戸+2連両開き戸</td></tr><tr><td>□HD-258</td><td>自動引き分けハガー戸</td><td>自動片引きハガー戸</td></tr><tr><td>□LD-307</td><td>親子戸</td><td>両開き戸</td></tr><tr><td>□SD-409</td><td>壁収納型片開き戸</td><td>壁収納型片開き戸</td></tr><tr><td></td><td>(くぐり戸付)</td><td></td></tr><tr><td>□LD-413</td><td>両開き戸</td><td>両開き戸(額入)</td></tr><tr><td>□LD-418</td><td>片開き戸</td><td>親子開き戸</td></tr><tr><td>□SD-612</td><td>片開き戸</td><td>壁収納型片開き戸</td></tr><tr><td></td><td>(くぐり戸付き)</td><td></td></tr></table>	建具符号	型式欄	姿図	□SD-208	両開き戸(2連)	片開き戸+2連両開き戸	□HD-258	自動引き分けハガー戸	自動片引きハガー戸	□LD-307	親子戸	両開き戸	□SD-409	壁収納型片開き戸	壁収納型片開き戸		(くぐり戸付)		□LD-413	両開き戸	両開き戸(額入)	□LD-418	片開き戸	親子開き戸	□SD-612	片開き戸	壁収納型片開き戸		(くぐり戸付き)		□SD-208 宜しいです。 □HD-258 片引きです。 □LD-307 宜しいです。 □SD-409 宜しいです。  □LD-413 宜しいです。 □LD-418 宜しいです。 □SD-612 宜しいです。
建具符号	型式欄	姿図																															
□SD-208	両開き戸(2連)	片開き戸+2連両開き戸																															
□HD-258	自動引き分けハガー戸	自動片引きハガー戸																															
□LD-307	親子戸	両開き戸																															
□SD-409	壁収納型片開き戸	壁収納型片開き戸																															
	(くぐり戸付)																																
□LD-413	両開き戸	両開き戸(額入)																															
□LD-418	片開き戸	親子開き戸																															
□SD-612	片開き戸	壁収納型片開き戸																															
	(くぐり戸付き)																																



工事名：公立沖縄北部医療センター新築工事（建築）

番号	該当箇所	質 問 内 容	回答
306	A-164 A-165 A-167 A-171 A-174 A-178 A-186 A-189	下記建具の扉形状について、 下記の様に異なります。姿図を正と考えて宜しいでしょうか、御指示下さい。 建具符号                      型式欄                      姿図 □SD-214                      両開き戸(2連)                      壁収納型片開き戸  (くぐり戸付) □HD-204                      自閉式片引き戸(2連)                      自閉式2連片引き戸(2連) □HD-228                      自閉式片引き戸(2連)                      自閉式片引き戸(2連)  □SW-207・209                      上げ下げ窓                      片上げ下げ窓 □SW-208                      上げ下げ窓                      はめ殺し窓+上げ下げ窓 □SSW-201                      はめ殺し窓付片引き戸                      はめ殺し窓+2連  片引き框戸 □SSD-202                      2連付自動片引き戸                      自動片引き戸(3連)  □AW-307                      外倒し窓+防水ガラス                      はめ殺し窓+防水ガラス □SSD-305・306                      自動片引き戸(2連)                      自動片引き戸(3連)  □SSD-304                      自動両引き分け戸(2連)                      2連付両引き分け戸(2連) □AW-409                      はめ殺し窓+防水ガラス                      はめ殺し窓+防水ガラス+縦すべり出し窓 □HD-503                      自閉式2連片引き戸(2連)                      自閉式片開き戸(2連) □SD-609                      壁収納型片開き戸                      壁収納型片開き戸  (くぐり戸付)	□SD-214    宜しいです。  □HD-204    宜しいです。 □HD-228    型式欄を正とします。  □無しです。必要な場合は、変更協議の対象とします。 □無しです。必要な場合は、変更協議の対象とします。 □SSW-201    宜しいです。  □SSD-202    宜しいです。  □AW-307    型式欄を正とします。 □SSD-305・306    型式欄を正とします。  □SSD-304    型式欄を正とします。 □AW-409    宜しいです。  □HD-503    宜しいです。 □SD-609    型式欄を正とします。
		<別館棟>	
307	A-156 A-160 ～162 A-169 A-170 A-176	建具の数量について、 下記の様に異なります。キープランを正と考えて宜しいでしょうか、御指示下さい。 1階 □SK-102(建具表    2か所、キープラン    3か所) □LD-105(建具表    1か所、キープラン    0か所) 2階 □SK-202(建具表    1か所、キープラン    0か所) □SK-204(建具表    7か所、キープラン    22か所) 3階 □AD-301(建具表    3か所、キープラン    0か所) □LD-306(建具表    1か所、キープラン    0か所) □HD-306(建具表    1か所、キープラン    2か所)	1階 □SK-102    宜しいです。 □LD-105    1か所    です。 2階 □SK-202    1か所    です。 □SK-204    7か所    です。 3階 □AD-301    1か所    です。 □LD-306    1か所    です。 □HD-306    宜しいです。
308	A-169	SSD-203の扉形状について、 建具表(12)(2階-7)(別館棟)で下記の様に異なります。型式欄を正と考えて宜しいでしょうか、御指示下さい。 □型式欄:自動片引き戸(2連) □姿図:自動片引き戸(3連)	宜しいです。
309	A-170 A-176	3階AX1～2・AY4～5通り師長室4に設置する建具について、 3階建具キープランでHD-307と記載がありますが、片開き扉の為LD-307に読み替えて宜しいでしょうか、御指示下さい。	宜しいです。
310	A-170 A-176	3階AX1～・AY4～5通りSWC24、25に設置する建具(2か所)について、 3階建具キープランでHD-308と記載がありますが、片開き扉の為LD-308に読み替えて宜しいでしょうか、御指示下さい。	宜しいです。
311	A-162 A-169	2階AX4・AY5～6通り眼科処置室に設置する建具について、 2階建具キープランに建具符号の記載がありません。下記仕様の建具が必要として宜しいでしょうか、御指示下さい。 □材質・仕上:スチール(SOP) □型式:三方枠 □枠見込:170 □寸法:W1200×H2500 	積算上は計上しておりません。 必要に応じて変更協議の対象とします。



工事名：公立沖縄北部医療センター新築工事（建築）

[illegible]



工事名：公立沖縄北部医療センター新築工事（建築）

番号	該当箇所	質 問 内 容	回 答
319	A-124～154 A-283	カーテンボックスの仕様について、下記を御指示下さい。 <input type="checkbox"/> 部分詳細図(8)で樹脂製と鋼製の2種類詳細の記載がありますが、天井伏図で使い分けが不明です。 全て樹脂製と考えて宜しいでしょうか。 <input type="checkbox"/> 上記使い分けが必要な場合、樹脂製・鋼製カーテンボックス 各々の使い分け範囲を御指示下さい。 <input type="checkbox"/> 樹脂製カーテンボックスに、カッターベースボード工業：後付タイプカーテンレール付同等と記載がありますが、商品名はB-BOX(レール付き)コの字型と考えて宜しいでしょうか。 <input type="checkbox"/> カーテンボックス 端部：スチールPL-1.6の表面仕上が指定塗装と記載されていますが、SOP塗装と考えて宜しいでしょうか。	<input type="checkbox"/> 宜しいです。  <input type="checkbox"/> ー  <input type="checkbox"/> 宜しいです。  <input type="checkbox"/> 宜しいです。
320	A-124～154 A-283	グライด์ボックスの仕様について、 天井伏図 凡例BBXの仕様は全て、樹脂製カーテンボックスと同仕様のレール無しタイプ(カッターベースボード工業：B-BOX(レール無し)コの字型)と考えて宜しいでしょうか。御指示下さい。	宜しいです。
321	A-285	天井直付カーテンレール(7段製)について、 メーカー名・品番を御指示下さい。	メーカー指定はありませんが、積算上は下記のメーカー、品番の同等品として計上しています。 立川ブラインド：タチカワカーテンレールV20アルミFホワイト静音
322	A-143	点滴レール(L1000・L1500)について、 メーカー名・品番を御指示下さい。	メーカー指定はありませんが、積算上は下記のメーカー、品番の同等品として計上しています。 立川ブラインド：タチカワカーテンレールV20
323	A-241～275	屋内階段1～7の点字紙について、 雑金物伏図の凡例欄に塩ビ製点字シートと記載がありますが、メーカー名・品番を御指示下さい。	部分詳細図(1)ステンレス製紙を正とします。 メーカー指定はありませんが、積算上は下記のメーカー、品番の同等品として計上しています。 ワイエム工業同等品
324	A-241～275	雑金物伏図の凡例T3(自立手摺)について、 各階伏図に記載が無い為、不要と考えて宜しいでしょうか。必要な場合、具体的な範囲及び詳細を御指示下さい。	積算上は計上しておりません。設置箇所はPH2Fヘリポートのブリッジとの接続部両端を想定しています。 必要な場合は変更協議の対象とします。
		<病院棟>	
325	A-085	病室 個室のウォールフックについて、 仕様及びメーカー名・品番を御指示下さい。	メーカー指定はありませんが、積算上は下記のメーカー、品番の同等品として計上しています。 カッターベースボード工業：ファンシーバー-35
326	A-085 A-285	病室 ベッドガードのL寸法について、 下記の様に異なります。部分詳細図(10)病室ベッドコンソール詳細図を正と考えて宜しいでしょうか。御指示下さい。 <input type="checkbox"/> 病室詳細図(1)の図示：L700 <input type="checkbox"/> 部分詳細図(10)病室ベッドコンソール詳細図：L1200	<input type="checkbox"/> 宜しいです。
327	A-074	6階6D病棟の個室Cについて、下記を御指示下さい。 <input type="checkbox"/> コンソールの寸法は個室Aと同様にL1370と考えて宜しいでしょうか。 <input type="checkbox"/> 特別個室と同様の間取りとなっておりませんが、特別個室にあるウォールパネルは不要と考えて宜しいでしょうか。 <input type="checkbox"/> 個室Aと同様にウォールフックが必要と考えて宜しいでしょうか。	<input type="checkbox"/> WC～柱間（L2500）とします。  <input type="checkbox"/> 宜しいです。  <input type="checkbox"/> 宜しいです。
328	A-074 A-153	6階6D病棟の個室D及び個室Eについて、下記を御指示下さい。 <input type="checkbox"/> 6階天井伏図(4)で仕切カーテンレールの記載がありませんが、出入口扉前にL1400で必要と考えて宜しいでしょうか。 <input type="checkbox"/> コンソールのL寸法は個室Aと同様にL1370と考えて宜しいでしょうか。 <input type="checkbox"/> 個室Aと同様にウォールフックが必要と考えて宜しいでしょうか。	<input type="checkbox"/> 出入口部のカーテンレールは下記の寸法です。 個室D：L1400、個室E：L3000 <input type="checkbox"/> ベッド背面の壁全長（L2000）です。  <input type="checkbox"/> 宜しいです。
329	A-063 A-152	4階4A病棟の個室Fについて、下記を御指示下さい。 <input type="checkbox"/> 4階天井伏図(1)で仕切カーテンレールの記載がありませんが、出入口扉前にL1500で必要と考えて宜しいでしょうか。 <input type="checkbox"/> コンソールのL寸法は個室Aと同様にL1370と考えて宜しいでしょうか。 <input type="checkbox"/> 個室Aと同様にウォールフックが必要と考えて宜しいでしょうか。	<input type="checkbox"/> 出入口部のカーテンレールはL3000です。  <input type="checkbox"/> L2000です。  <input type="checkbox"/> 宜しいです。
330	A-064 A-143	4階4B病棟のLDR室1・2について、下記を御指示下さい。 <input type="checkbox"/> 4階天井伏図(2)で仕切カーテンレールの記載がありませんが、出入口扉前にL1700で必要と考えて宜しいでしょうか。 <input type="checkbox"/> コンソールが必要としL寸法は個室Aと同様にL1370と考えて宜しいでしょうか。 <input type="checkbox"/> 個室Aと同様にウォールフックが必要と考えて宜しいでしょうか。	<input type="checkbox"/> 不要です。  <input type="checkbox"/> 不要です。  <input type="checkbox"/> 不要です。
331	A-045 A-077 A-206	1階WCI1の洗面カウンター(CL107)のL寸法について、 下記の様に異なります。1階平面詳細図及び水廻り詳細図(1)の表記を正と考えて宜しいでしょうか。御指示下さい。 <input type="checkbox"/> 1階平面詳細図及び水廻り詳細図(1)の表記：L3630 <input type="checkbox"/> 家具詳細図(1)：L1500 <input type="checkbox"/> 水廻り詳細図(1)の図示：L2800	宜しいです。

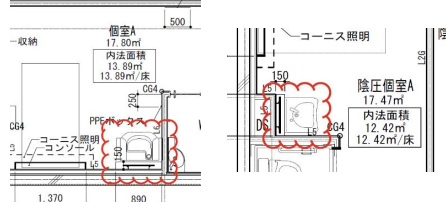
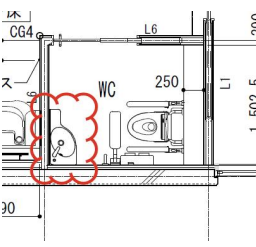
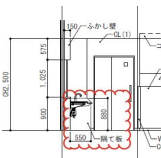


工事名：公立沖縄北部医療センター新築工事（建築）

番号	該当箇所	質 問 内 容	回 答
332	A-077 A-206	1階MWC1の洗面カウンター(CL104)のL寸法について、 下記の様に異なります。水廻り詳細図(1)の表記を正と考えて宜しいでしょうか、御指示下さい。 □水廻り詳細図(1)の表記:L1865 □家具詳細図(1):L1800	宜しいです。
333	A-078 A-206	1階MWC2の洗面カウンター(CL104)のL寸法について、 下記の様に異なります。水廻り詳細図(2)の表記を正と考えて宜しいでしょうか、御指示下さい。 □水廻り詳細図(2)の表記:L1850 □家具詳細図(1):L1800	宜しいです。
334	A-079 A-206	2階MWC1の洗面カウンター(CL206)のL寸法について、 下記の様に異なります。水廻り詳細図(3)の表記を正と考えて宜しいでしょうか、御指示下さい。 □水廻り詳細図(3)の表記:L2245 □家具詳細図(1):L1500	宜しいです。
335	A-079 A-206	2階WWC1の洗面カウンター(CL208)のL寸法について、 下記の様に異なります。水廻り詳細図(3)の表記を正と考えて宜しいでしょうか、御指示下さい。 □水廻り詳細図(3)の表記:L2650 □家具詳細図(1):L1800	宜しいです。
336	A-080 A-206	2階探尿MWC1の洗面カウンター(CL204)のL寸法について、 下記の様に異なります。水廻り詳細図(4)の図示を正と考えて宜しいでしょうか、御指示下さい。 □水廻り詳細図(4)の図示:L1850 □水廻り詳細図(4)の表記:L1000 □家具詳細図(1):L1200	宜しいです。
337	A-080 A-206	2階探尿WWC1の洗面カウンター(CL201)のL寸法について、 下記の様に異なります。水廻り詳細図(4)の表記を正と考えて宜しいでしょうか、御指示下さい。 □水廻り詳細図(4)の表記:L1055 □家具詳細図(1):L900	宜しいです。
338	A-081 A-206	2階MWC2・WWC2の洗面カウンター(CL204)のL寸法について、 下記の様に異なります。水廻り詳細図(5)の表記を正と考えて宜しいでしょうか、御指示下さい。 □水廻り詳細図(5)の表記:L1800 □家具詳細図(1):L1200	宜しいです。
339	A-084 A-206	3階MWCの洗面カウンター(CL306)のL寸法について、 下記の様に異なります。水廻り詳細図(8)の表記を正と考えて宜しいでしょうか、御指示下さい。 □水廻り詳細図(8)の表記:L1780 □家具詳細図(1):L1800	宜しいです。
340	A-084 A-206	3階WWCの洗面カウンター(CL308)のL寸法について、 下記の様に異なります。水廻り詳細図(8)の表記を正と考えて宜しいでしょうか、御指示下さい。 □水廻り詳細図(8)の表記:L2116 □家具詳細図(1):L3000	宜しいです。
341	A-059 A-206	3階女子更衣室の洗面カウンター(CL304・CL307)のL寸法について、 下記の様に異なります。3階平面詳細図(3)の図示を正と考えて宜しいでしょうか、御指示下さい。 □3階平面詳細図(3)の図示:CL304 L1200,CL307 L2000 □家具詳細図(1):CL304 L1500,CL307 L2700	宜しいです。
342	A-084 A-206	4階MWCの洗面カウンター(CL403)のL寸法について、 下記の様に異なります。水廻り詳細図(8)の表記を正と考えて宜しいでしょうか、御指示下さい。 □水廻り詳細図(8)の表記:L1754 □家具詳細図(1):L1500	宜しいです。
343	A-065 A-066 A-206	4階GCU前室・男性医師更衣室・女性医師更衣室の洗面カウンター(CL405)のL寸法について、 下記の様に異なります。4階平面詳細図(3)(4)の図示を正と考えて宜しいでしょうか、御指示下さい。 □4階平面詳細図(3)(4)の図示:L2000 □家具詳細図(1):L2400	宜しいです。
344	A-084 A-206	4階WWCの洗面カウンター(CL406)のL寸法について、 下記の様に異なります。水廻り詳細図(8)の表記を正と考えて宜しいでしょうか、御指示下さい。 □水廻り詳細図(8)の表記:L2713 □家具詳細図(1):L2400	宜しいです。
345	A-203 A-206	4階各所 洗面カウンターCL405・CL406のか所数について、 下記の様に異なります。4階家具配置図を正と考えて宜しいでしょうか。 □4階家具配置図:CL405 3か所、CL406 1か所 □家具詳細図(1):CL405 2か所、CL406 3か所	宜しいです。
346	A-203 A-206	上記 家具詳細図(1)が正の場合、CL405・CL406の設置場所を御指示下さい。	－
347	A-078	1階WWC2の洗面カウンター(CL104)横 隔て板について、 水廻り詳細図(2)に記載がありますが、仕様・厚みを御指示下さい。	不要です。
348	A-077～084	全身かみ(姿見鏡)について、 水廻り詳細図(1)で1階WWC1に全身かみの記載がありますが、他のWCには全身かみの記載がありません。1階WWC1以外にも全身かみが必要な場合、具体的な設置場所を御指示下さい。	姿見鏡は別途設備工事のため不要です。

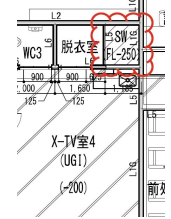
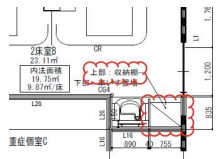
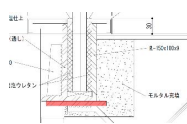
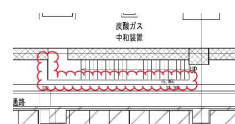


工事名：公立沖縄北部医療センター新築工事（建築）

番号	該当箇所	質 問 内 容	回答
349	A-077 A-051～53 A-060 A-063 A-067～74 A-200～205	<p>下記リスト以外WC他について、 家具キープラン図で面台・ライニング（凡例：L）の記載がない為、トイレバックとし身障者用手摺（L型・跳上型）も含め全て設備工事と考えて宜しいでしょうか。御指示下さい。</p> <p><input type="checkbox"/>1階オストメイトWC（X5-Y3通り）  <input type="checkbox"/>2階処置WC（X2-Y2a通り）  <input type="checkbox"/>2階HWC2（X2-Y5通り）  <input type="checkbox"/>2階HWC3（X2-Y6通り）  <input type="checkbox"/>2階HWC8（X2-Y10通り）  <input type="checkbox"/>2階HWC9（X2-Y12通り）  <input type="checkbox"/>2階HWC11（X9-Y9通り）  <input type="checkbox"/>3階HWC2（X9-Y2a通り）  <input type="checkbox"/>3階HWC3（X12-Y3通り）  <input type="checkbox"/>3階HWC4（X13-Y2通り）  <input type="checkbox"/>4階HWC1（X4-Y3通り）  <input type="checkbox"/>4階HWC2（X3-Y4通り）  <input type="checkbox"/>5階HWC1（X4-Y3通り）  <input type="checkbox"/>5階HWC2（X3-Y9通り）  <input type="checkbox"/>5階HWC3（X4-Y10通り）  <input type="checkbox"/>5階HWC4（X10-Y10通り）  <input type="checkbox"/>5階HWC5（X11-Y9通り）  <input type="checkbox"/>5階HWC6（X10-Y6通り）  <input type="checkbox"/>5階HWC7（X11-Y4通り）  <input type="checkbox"/>5階HWC8（X10-Y3通り）  <input type="checkbox"/>6階HWC1（X4-Y3通り）  <input type="checkbox"/>6階HWC2（X3-Y4通り）  <input type="checkbox"/>6階HWC3（X3-Y9通り）  <input type="checkbox"/>6階HWC4（X4-Y10通り）  <input type="checkbox"/>6階HWC5（X10-Y10通り）  <input type="checkbox"/>6階HWC6（X11-Y9通り）  <input type="checkbox"/>6階HWC7（X10-Y6通り）  <input type="checkbox"/>6階HWC8（X11-Y5通り）</p>	<p>宜しいです。</p>
350	A-085 A-092	<p>各病室の洗面カウンターについて、下記を御指示下さい。  <input type="checkbox"/>下記洗面カウンター各々の詳細を御指示下さい。</p>  <p><input type="checkbox"/>上記 洗面カウンター上部の化粧鏡は既製品鏡（設備工事）と考えて宜しいでしょうか。  <input type="checkbox"/>建築工事の場合、詳細を御指示下さい。</p>	<p><input type="checkbox"/>洗面器は別途設備工事となります。</p> <p><input type="checkbox"/>宜しいです。  <input type="checkbox"/>ー</p>
351	A-085	<p>病室内WC他下記洗面カウンターについて、詳細を御指示下さい。</p> 	<p>別途設備工事となります。</p>
352	A-086	<p>病室 洗面カウンター横の下記隔て板について、詳細を御指示下さい。</p> 	<p>不要です。</p>

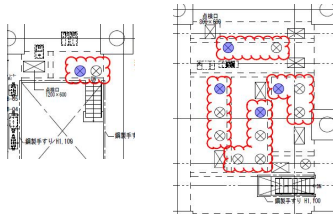
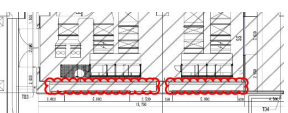


工事名：公立沖縄北部医療センター新築工事（建築）

番号	該当箇所	質 問 内 容	回 答
353	A-077 A-079 A-085 A-279	WC内の下記項目について、 メーカー名・品番を御指示下さい。  <input type="checkbox"/> 介助シート <input type="checkbox"/> フィッティングボード <input type="checkbox"/> ベビーシート <input type="checkbox"/> ベビーチェア <input type="checkbox"/> 病室内WC他 大便器前 前方ボード（手掛け） <input type="checkbox"/> 病室内WC他 大便器部 背もたれ（両側アーム付） <input type="checkbox"/> 小便器横 傘掛け金物	メーカー指定はありませんが、積算上は下記のメーカー、品番の同等品として計上しています。 メーカー名：TOTO  <input type="checkbox"/> 介助シート : EWC520ARS <input type="checkbox"/> フィッティングボード : YKA41 <input type="checkbox"/> ベビーシート : YKA25 <input type="checkbox"/> ベビーチェア : YKA15S <input type="checkbox"/> 前方ボード : EWC5720AR <input type="checkbox"/> 背もたれ : EWC383CR <input type="checkbox"/> 傘掛け金物 : YKH22
354	A-053	<input type="checkbox"/> エントシャワーと考えて宜しいでしょうか。 <input type="checkbox"/> エントシャワーの場合、メーカー名・品番を御指示下さい。 <input type="checkbox"/> 在来シャワー室の場合、床・壁・天井仕上及び床防水の仕様を御指示下さい。 	<input type="checkbox"/> 宜しいです。 <input type="checkbox"/> メーカー指定はありませんが、積算上は下記のメーカー、品番の同等品として計上しています。 LIXIL:SPB-0812LBEL-C+HXX3 <input type="checkbox"/> -
355	A-051～074 A-324～326	各室エントシャワー・エントシャワートイレについて、 各々のメーカー名・品番を御指示下さい。 <input type="checkbox"/> 3階男性・女性更衣室他 エントシャワー-0808タイプ <input type="checkbox"/> 特別個室他 エントシャワー-0812タイプ <input type="checkbox"/> 無菌個室A他 エントシャワートイレ1216タイプ <input type="checkbox"/> 4階病棟 脱衣室 エントシャワー-1216タイプ（短辺方向に扉） （エントバス（特注サイズ）詳細図（2）に詳細有り） <input type="checkbox"/> 4・5階病棟 脱衣室 エントシャワー 1216タイプ（長辺方向に扉） （エントバス（特注サイズ）詳細図（2）に詳細有り） <input type="checkbox"/> 5・6階病棟 脱衣室 エントシャワー 1620タイプ （エントバス（特注サイズ）詳細図（3）に詳細有り） <input type="checkbox"/> 5・6階病棟 脱衣室 エントシャワー（ストレッチャー） W2370xD1890 （エントバス（特注サイズ）詳細図（3）に詳細有り） <input type="checkbox"/> 4階病棟 脱衣室 エントシャワー（ストレッチャー）W3640xD1960 （エントバス（特注サイズ）詳細図（1）に詳細有り） <input type="checkbox"/> 4階病棟 脱衣室 エントシャワー（ストレッチャー）W3540xD3120 （エントバス（特注サイズ）詳細図（1）に詳細有り）	メーカー指定はありませんが、下記のメーカー、品番の同等品として計上しています。  <input type="checkbox"/> 3階男性・女性更衣室他 LIXIL : SPB-0808LBEL-C+HXX3 <input type="checkbox"/> 特別個室他 LIXIL : SPB-0812LBEL-C+HXX3 <input type="checkbox"/> 無菌個室A他 積水ホムテック : KGSB2016-NA-1216-G2-シャワー+トイレ <input type="checkbox"/> 4階病棟 脱衣室 タワ化成 : オージェシステムシャワー-1140-1700  <input type="checkbox"/> 4・5階病棟 脱衣室 タワ化成 : ゆとりケアベジックSYB1216S01  <input type="checkbox"/> 5・6階病棟 脱衣室 タワ化成 : ゆとりケアベジックSYB1620S02  <input type="checkbox"/> 5・6階病棟 脱衣室 タワ化成 : オージェシステムス1890-2390  <input type="checkbox"/> 4階病棟 脱衣室 タワ化成 : オージェシステムス1930-3640  <input type="checkbox"/> 4階病棟 脱衣室 タワ化成 : オージェシステムス3120-3540
356	A-063 A-064	4階沐浴室1・2の沐浴槽について、下記を御指示下さい。  <input type="checkbox"/> 設備工事と考えて宜しいでしょうか。 <input type="checkbox"/> 建築工事の場合、メーカー名・品番を御指示下さい。	<input type="checkbox"/> 宜しいです。 <input type="checkbox"/> -
357	A-088 A-204	5階5A病棟 2床室Bの下記収納棚について、 5階家具配置プラン図に記載がありません。詳細を御指示下さい。 	積算上は計上しておりません。 必要場合は変更協議の対象とします。
358	A-289	吹抜手摺の足元受金物（下記赤着色）の仕様について、 スチール通し材 PL-9 W115と考えて宜しいでしょうか、御指示下さい。 	宜しいです。
359	A-046 A-100	免震ビートの赤雲範囲の手摺について、 免震ビート機械置場詳細図の鋼製手摺と同仕様と考えて宜しいでしょうか、御指示下さい。 	宜しいです。



工事名：公立沖縄北部医療センター新築工事（建築）

番号	該当箇所	質 問 内 容	回 答
360	A-127 A-144 A-244 A-261 A-285	<p>スクリーンボックスの寸法・か所数について、 下記の様に異なります。1階雑金物伏図(4)・4階雑金物伏図(3)を正と考えて宜しいでしょうか、御指示下さい。</p> <p><input type="checkbox"/>1階天井伏図(4)・4階天井伏図(3)： L3000(110inch) 3か所、L3200(120inch) 1か所、 L3900(150inch) 1か所</p> <p><input type="checkbox"/>1階雑金物伏図(4)・4階雑金物伏図(3)： L2300(80inch) 1か所、L2800(100inch) 3か所、 L3200(120inch) 1か所、L3900(150inch) 1か所</p> <p><input type="checkbox"/>部分詳細図(10)： L2300(80inch) 1か所、L2800(100inch) 3か所、 L3200(120inch) 2か所、L3900(150inch) 1か所</p>	宜しいです。
361	A-285	<p>スクリーンボックスの仕様について、 部分詳細図(10)で76既製品と記載がありますが、メーカー名・品番を御指示下さい。</p>	<p>メーカー指定はありませんが、積算上は下記のメーカー、品番の同等品として計上しています。 理研軽金属：RSM15 SFシルバー、RSE20 SFシルバー</p>
362	A-130 A-285	<p>2階救急診察室6(産科)の仕切カーテンレールについて、下記を御指示下さい。</p> <p><input type="checkbox"/>出入口扉前のカーテンレールの凡例がCR2となっておりますが、 他と同様に凡例:CRと考えて宜しいでしょうか、 <input type="checkbox"/>上記CR2の使い分けが必要な場合、CR2の凡例内容を 御指示下さい。</p>	<p><input type="checkbox"/>宜しいです。</p> <p><input type="checkbox"/>ー</p>
363	A-100	<p>担体流動槽他のマホール下部タップの設置数について、 下記赤雲内のマホールはピット区画に複数マホールが設置されていますが、下部タップは青着色したマホール下部のみに設置(一区画毎に1組ずつ設置)と考えて宜しいでしょうか、御指示下さい。</p> 	宜しいです。
364	A-023 A-045	<p>1階非常用発電機室の排水目皿・水抜パイプについて、下記を御指示下さい。</p> <p><input type="checkbox"/>下記赤雲範囲に1か所ずつ必要と考えて宜しいでしょうか。</p>  <p><input type="checkbox"/>排水目皿φ100の仕様はステンレスと考えて宜しいでしょうか。 <input type="checkbox"/>水抜パイプの仕様・径を御指示下さい。</p>	<p><input type="checkbox"/>宜しいです。</p> <p><input type="checkbox"/>宜しいです。 <input type="checkbox"/>SGPφ100とします。</p>
365	A-045 A-290	<p>1階非常用発電機室のマシンハッチの寸法について、 下記の様に異なります。部分詳細図(15)を正と考えて宜しいでしょうか、御指示下さい。</p> <p><input type="checkbox"/>1階平面詳細図(1):W2400×D3000 <input type="checkbox"/>部分詳細図(15):W2400×D3200(開口:W2200×D3000)</p>	宜しいです。
366	K-128 A-131	<p>2階CT室1・2 点滴レールの有無について、下記を御指示下さい。</p> <p><input type="checkbox"/> (参考)CT室1・2機器詳細図の標準工事区分表 建築欄で 8. 点滴レールの手配・取付が建築工事となっておりますが、 2階天井伏図(2)でCT室1・2に点滴レールの記載が無い為、 不要と考えて宜しいでしょうか。 <input type="checkbox"/>上記 CT室1・2に点滴レールが必要な場合、寸法・か所数を 御指示下さい。</p>	<p><input type="checkbox"/>宜しいです。</p> <p><input type="checkbox"/>ー</p>
367	K-128	<p>2階CT室1・2 天井吊インジエクター取付鉄骨架台の工事区分について、 下記の様に異なります。(参考)CT室1・2機器詳細図の天井吊インジエクター 取り付け部材詳細を正と考えて宜しいでしょうか、御指示下さい。</p> <p><input type="checkbox"/> (参考)CT室1・2機器詳細図の標準工事区分表:材工共建築工事 <input type="checkbox"/> (参考)CT室1・2機器詳細図の天井吊インジエクター取り付け部材詳細: コンクリート埋込角座及びアンカボルトのみ建築工事、 架台は機器メーカー工事(別途工事)</p>	工事区分表を正とし、建築工事とします。



工事名：公立沖縄北部医療センター新築工事（建築）

番号	該当箇所	質 問 内 容	回 答
368	A-064	4階分焼室1・2の医療機器用天井内鉄骨架台について、 図面中で分焼室1・2にシーリングペンタ等(別途工事)の記載がありますが、仕様が、建築工事で天井内鉄骨架台が必要な場合、詳細を御指示下さい。	A-286部分詳細図(11)の右図のとおりです。 各室1箇所ずつ計2箇所です。 
369	K-097	ヘルポート 航空灯火・風速表示機器関連下地について、 ヘルポート工事区分表で下記項目が建築工事と記載がありますが、仕様はスチール製t1.6と考えると宜しいでしょうか、御指示下さい。  <input type="checkbox"/> 031. 航空灯火 機器下地関係(制御盤・遠隔操作ヘル・インターホン)  <input type="checkbox"/> 041. 風向風速計 表示器取り付け下地	積算上は計上しておりません。 現場で必要な場合は、変更協議の対象とします。
		<別館棟>	
370	K-026 A-140 A-141	3階組合事務室及び透析作業室の「ラインドボックス」の有無について、  下記の様に異なります。仕上表(13)3階-4(別館棟)を正と考えて宜しいでしょうか、御指示下さい。 <input type="checkbox"/> 仕上表(13)3階-4(別館棟):有り <input type="checkbox"/> 3階天井伏図(5)(6):無し	宜しいです。
371	A-140	3階人工透析室 南側の「ラインドボックス」について、下記を御指示下さい。  <input type="checkbox"/> 凡例がBB-2となっておりますが、他室と同様にBBXと考えると宜しいでしょうか。 <input type="checkbox"/> 上記BB-2で使い分けがある場合、BB-2の凡例内容を御指示下さい。	<input type="checkbox"/> 宜しいです。  <input type="checkbox"/> ー
372	A-050	1階電気室1-4の排水目皿について、下記を御指示下さい。 <input type="checkbox"/> 排水目皿φ50の仕様でステンレスと考えると宜しいでしょうか。 <input type="checkbox"/> 水抜きパイプの仕様・径・寸法を御指示下さい。	No. 234と同様に、積算上は排水目皿・水抜きパイプは計上していません。 現場で必要な場合は変更協議の対象とします。
373	A-049 A-055 A-056 A-200～202	下記トイレWC他について、 家具配置プラン図で面台・ライニング(凡例:L)の記載がない為、トイレバックとし身障者用手摺(L型・跳上型)も含め全て設備工事と考えて宜しいでしょうか、御指示下さい。 <input type="checkbox"/> 1階HWC1・2 (AX2～3-AY3通り) <input type="checkbox"/> 2階HWC16 (AX1～2-AY6通り) <input type="checkbox"/> 2階HWC17 (AX1～2-AY10通り)	宜しいです。
374	K-005、A-001、002	敷地内で複数業者が混在して工事を行う事になりますが、各々の工事場所、搬入動線、作業員駐車場、仮設事務所、発生土仮置き場所など具体的な計画が示されておりません。 建築工事・作業スペース及び上記仮設配置予定図・発生残土仮置予定スペースをご提示ください。 また作業員駐車場、仮設事務所、発生土仮置き場所などは敷地内確保が前提としてよろしいでしょうか？	仮設等の具体的な計画はありません。 契約後に、造成工事の受注者と調整のうえ、仮設計画図等を作成していただく予定です。
375	入札説明書1(1)評価項目・評価基準及び得点配分	入札説明書に記載の得点配分(加算点)について、ア) 施工計画について～エ) 企業の高度な技術力について、までを合計すると120点となりますが、ア)～ウ)の90点分を30点換算(30/90)してア)～エ)全体で60点満点という理解でよろしいでしょうか。	加算点の算出について ア)施工計画、イ)企業の能力等、ウ)技術者の能力等、エ)企業の高度な技術力(技術提案)  加算点の算出は 加算点(a)=評価点(30点)×各社のア+イ+ウの得点/ア+イ+ウ設定総得点) 加算点(b)=エの得点(30点) 加算点=加算点(a)+加算点(b) となるため、加算点の満点は60点となります。
126	A-279	内部側RC壁の増打ちコンクリートについて、 部分詳細図(4)の内壁:異種壁下地の接点詳細(耐火構造)で、GL工法下RC壁に増打ち10の記載がありますが、内部RC壁で増打ち10が必要な範囲を御指示下さい。	打放し仕上りとなる箇所にのみ増打ちを計上してるため、GL工法の壁下は増打ちを計上していません。